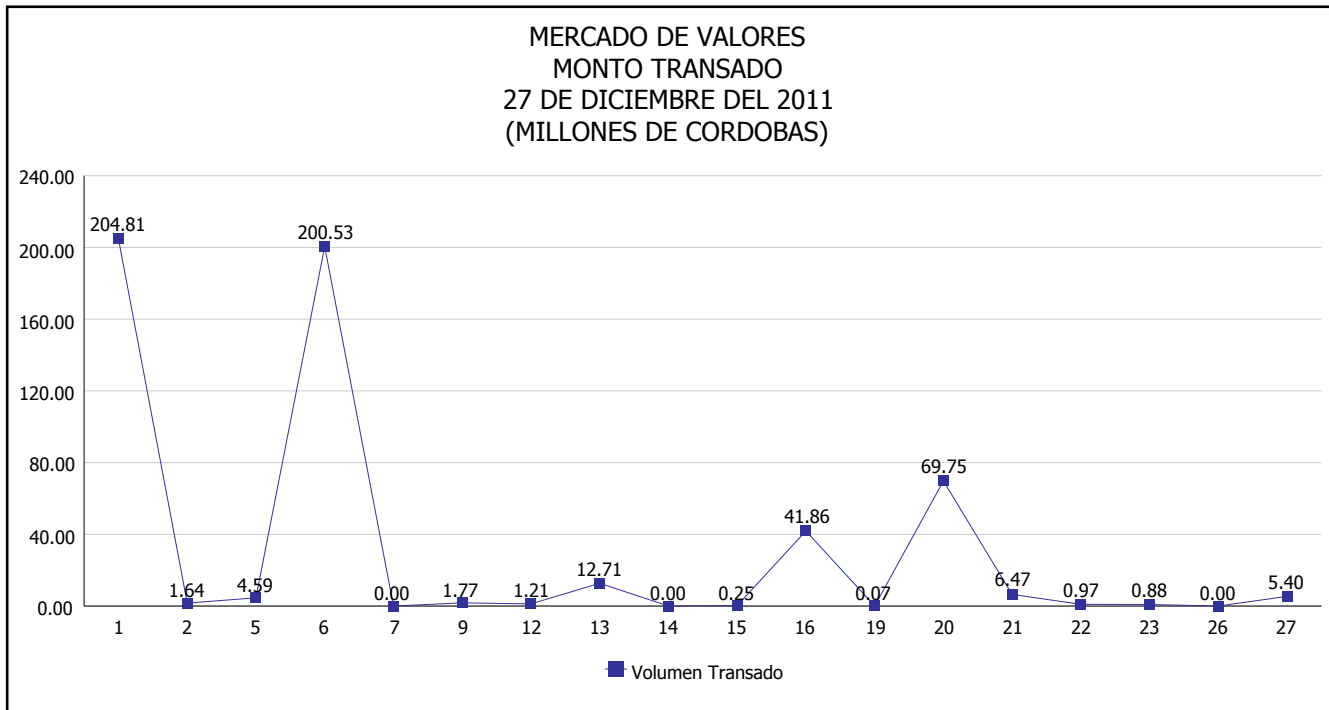


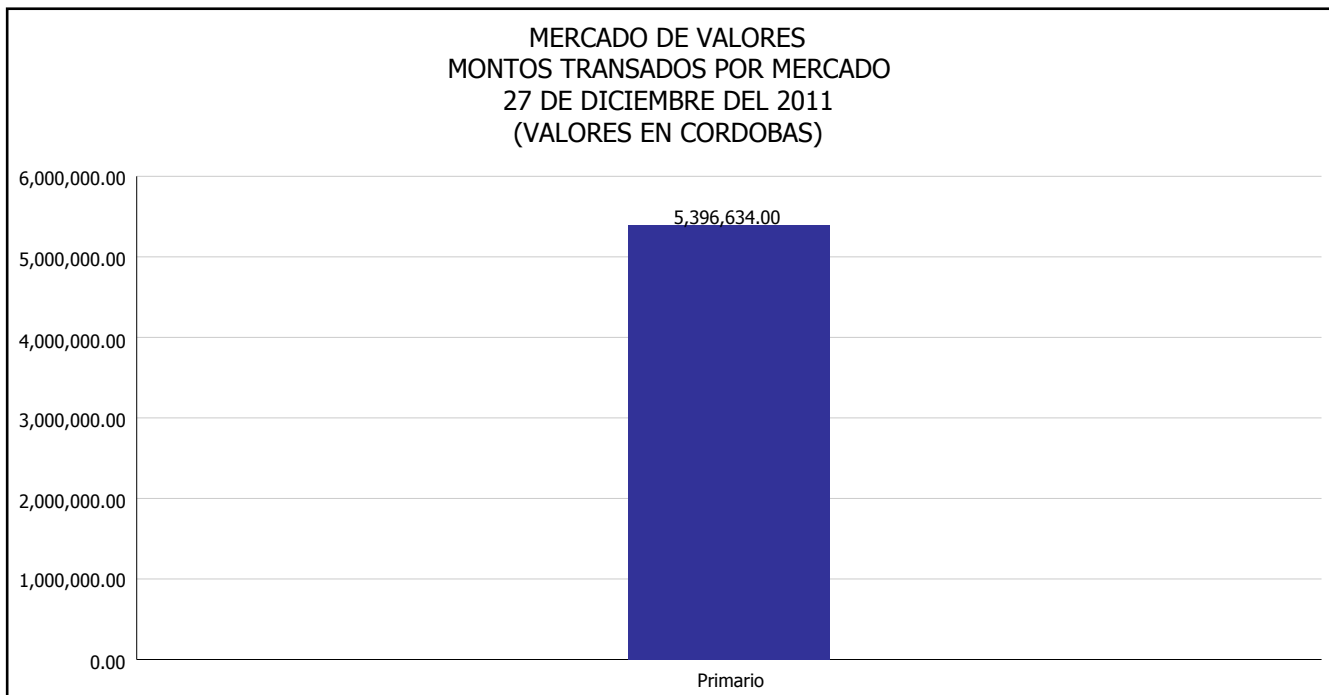


INTENDENCIA DE VALORES INFORME DIARIO MERCADO DE VALORES DE NICARAGUA

Superintendencia de Bancos y de Otras
Instituciones Financieras de Nicaragua



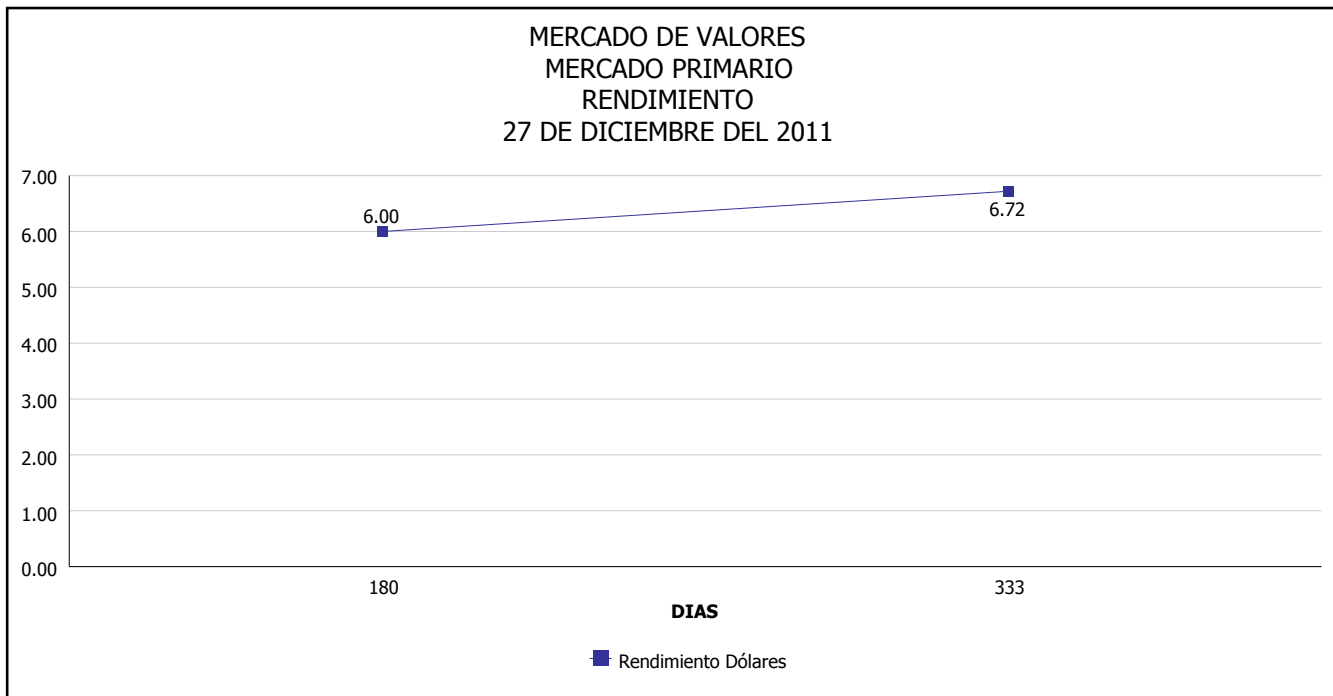
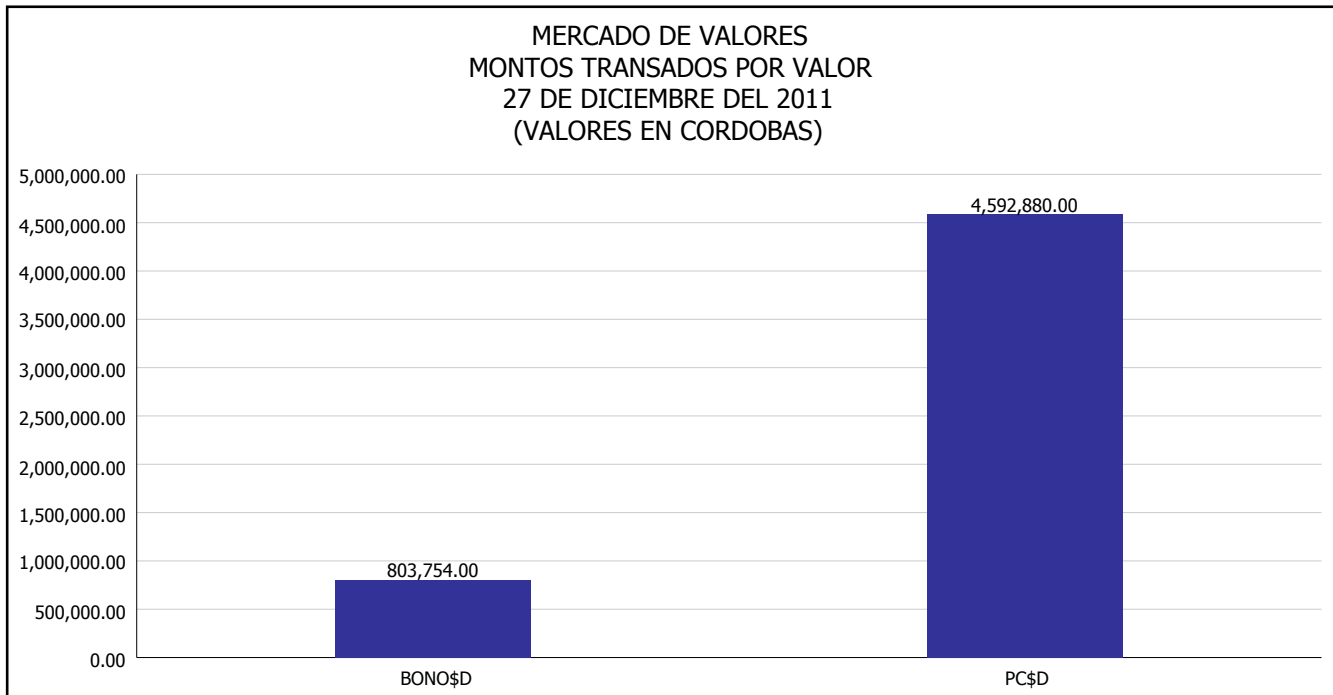
Del 1 al 27 de Diciembre del 2011, en el mercado de valores se han transado C\$ 552,923,919.26





INTENDENCIA DE VALORES INFORME DIARIO MERCADO DE VALORES DE NICARAGUA

Superintendencia de Bancos y de Otras
Instituciones Financieras de Nicaragua



*Para los BPI se presentan años al vencimiento

Fuente: Bolsa de Valores de Nicaragua



Superintendencia de Bancos y de Otras
Instituciones Financieras de Nicaragua

INTENDENCIA DE VALORES INFORME DIARIO MERCADO DE VALORES DE NICARAGUA

HECHOS RELEVANTES EN MERCADOS INTERNACIONALES

Wall Street termina mayormente sin cambios con pocas operaciones, las acciones estadounidenses cerraron sin cambios el martes tras fluctuar entre pequeñas ganancias y pérdidas en una sesión con escaso volumen, puesto que los inversores se tomaron un respiro tras el repunte de la semana pasada de un 5 por ciento.

Las noticias económicas fueron mixtas, lo que hizo que las acciones registraran altibajos dentro de un pequeño rango durante gran parte del día. La confianza de los consumidores subió a su nivel más alto de los últimos ocho meses.

Doug Roberts, jefe de estrategias de inversión de Channel Capital Research.com en Shrewsbury (Nueva Jersey), dijo que las acciones posiblemente se muevan al alza para fin de año, aunque las ganancias serían leves.

"Probablemente tendremos un pequeño desplazamiento hacia arriba, pero no hay mucho volumen", dijo. "Ante la ausencia de alguna mala noticia, podríamos ver un desplazamiento hacia arriba en los próximos cuatro días", agregó el analista.

PRINCIPALES ÍNDICES BURSÁTILES EE.UU				
ÍNDICES	CIERRE DEL DÍA		VARIACIONES	
	23/12/2011	27/12/2011	ABSOLUTA	RELATIVA
Dow Jones	12,294.00	12,291.35	2.65	0.022%
Nasdaq	2,618.64	2,625.20	6.56	0.250%
S&P	1,265.33	1,265.43	0.10	0.008%